

Omlet



stak[®] mounted cardboard cat scratcher



Watch the 'How to Build' video now
www.omlet.co.uk/how_to_build

Sehen Sie sich jetzt das 'Wie baut man?' Video an
Regardez maintenant le tutoriel d'assemblage
Bekijk nu de instructievideo

Guarda adesso il video di montaggio
Puedes ver el vídeo de montaje ahora

Titta på instruktionsvideon nu

Se instruktionsvideoen nu

Se instrukšjonsvideoen nå

Obejrzyj teraz film instruktażowy



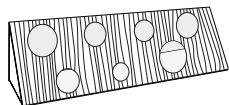
United Kingdom	01295 500900	hello@omlet.co.uk	www.omlet.co.uk
United States	646-434-1104	info@omlet.us	www.omlet.us
Australia	02 8103 4124	info@omlet.com.au	www.omlet.com.au
Ireland	01 513 7973	hello@omlet.co.uk	www.omlet.ie
Deutschland	0451 8118 9058	hallo@omlet.de	www.omlet.de
Austria	0720 115240	hallo@omlet.de	www.omlet.de
France	04 11 92 12 80	info@omlet.fr	www.omlet.fr
Nederland	085 888 3571	vragen@omlet.nl	www.omlet.nl
Belgium FR	02 808 85 07	info@omlet.fr	www.omlet.fr
Belgium NL	09 298 04 69	vragen@omlet.nl	www.omlet.nl
Switzerland DE	022 518 24 59	hallo@omlet.de	www.omlet.de
Switzerland FR	021 588 14 88	info@omlet.fr	www.omlet.fr
Italia	0294 752010	info@omlet.it	www.omlet.it
España	0932 201 199	info@omlet.es	www.omlet.es
Sverige	084468 6558	hej@omlet.se	www.omlet.se
Danmark	89 87 06 83	info@omlet.dk	www.omlet.dk
Norge	08 4468 6558	hei@omlet.no	www.omlet.no
Polska	22 307 01 69	czesc@omlet.com.pl	www.omlet.com.pl

Keep your packaging safe for Secondary Packaging Uses - Please scan the QR Code for instructions

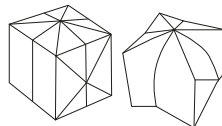
DE Bewahren Sie die Verpackung zur Wiederverwendung auf - Bitte scannen Sie den QR-Code, um die Anleitungen zu erhalten
 FR Gardez les emballages de côté pour les réutiliser plus tard - Scannez le code QR pour plus d'informations
 NL Bewaar uw verpakking voor hergebruik - Scan de QR-code voor instructies
 IT Tenete con cura gli imballaggi per riutilizzarli - Scansionate il codice QR per istruzioni
 ES Mantenga el embalaje seguro para reutilizarlo como empaquetado secundario - Por favor, escanee el código QR para ver las instrucciones
 SE Behåll förpackningarna för fler användningsområden. Scanna QR-koden för att få instruktioner
 DK Hold din emballage sikker til sekundær emballagebrug - Scan QR-koden for instruktioner
 NO Hold emballasjen din trygg for sekundær emballasjebruk - Vennligst skann QR-koden for instruksjoner
 PL Przechowuj swoje opakowanie w bezpiecznym miejscu do zastosowań wtórnych — zeskanuj kod QR, aby uzyskać instrukcje



820.2029



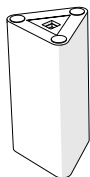
102.0031



What you have received

DE Das haben Sie erhalten · FR Ce que vous avez reçu · NL Wat u heeft ontvangen · IT Cosa hai ricevuto · ES Qué has recibido
 SE Vad du har fått · DK Du har modtaget · NO Hva du har mottatt · PL Co otrzymałeś/es

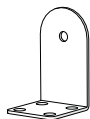
102.0006 : Boxed Wall Mounted Triangle Cardboard Cat Scratcher



Cardboard Reload Pack
102.0031
x2



Wall Mounted Square Tube
102.1058
x1



Wall Mounted Bracket
102.1022
x2

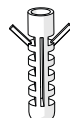
102.0022 Fixings Pack Wall Mounted Triangle Cardboard Cat Scratcher



Woodscrew
4 x 30mm
800.0366
x8



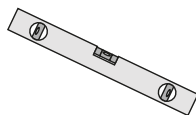
Connection Bolt
M6 x 12mm
800.0403
x2



Wall Plug
800.0392
x8

You will need...

DE Das brauchen Sie... · FR Vous aurez besoin de... · NL Wat u nodig heeft... · IT Avrai bisogno... · ES Necesitará... · SE Du behöver...
DK Du skal bruge... · NO Du vil trenge... · PL Czego potrzebujesz...



The hardware used to secure your furniture to the wall depends on your wall material. If your wall material is not listed or if you have any questions, consult with an expert.

DE Welche Befestigungselemente zur Befestigung des Möbelstücks an der Wand verwendet werden, hängt von Ihrem Wandmaterial ab. Wenn Ihr Wandmaterial nicht aufgeführt ist oder wenn Sie noch Fragen haben, wenden Sie sich an einen Experten.

FR Le matériel utilisé pour fixer votre meuble au mur dépend du matériau de votre mur. Si le matériau de votre mur ne figure pas dans la liste ou si vous avez des questions, adressez-vous à un professionnel.

NL Het te gebruiken gereedschap om uw meubel aan de muur te bevestigen is afhankelijk van het materiaal van uw muur.

Wordt het materiaal van uw muur niet vermeld of heeft u vragen, neem dan contact op met een expert.

IT La bulloneria utilizzata per assicurare il mobile alla parete, dipende dal materiale del muro. Se il materiale del vostro muro non è nell'elenco o se avete delle domande, consultate un esperto.

ES Las herramientas que se deben utilizar para enganchar sus muebles a la pared depende del material de la pared. Si el material de su pared no está en la lista o si tiene alguna pregunta, consulte con un experto.

SE Vad du bör använda för att säkra möbelen i väggen beror på väggens material. Om din vägg är av ett material som inte nämns, eller om du har frågor, prata med en expert.

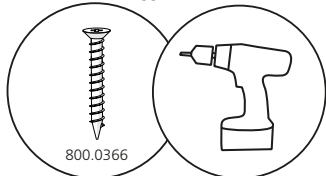
DK Hvad du bør anvende for at sikre møblet til din væg afhænger af hvilket materiale, væggen består af. Hvis din vægs materiale ikke findes på listen eller hvis du har spørgsmål, så kontakt en ekspert.

NO Hva du bør anvende for å sikre møbelet til veggen avhenger av hvilket materiale veggen består av. Hvis vegg-materialet ditt ikke finnes på listen eller du skulle ha spørsmål burde du kontakte en ekspert.

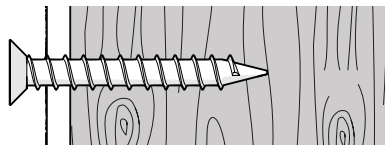
PL Sposób przymocowania mebla do ściany, zależy od materiału, z którego wykonano ścianę. Jeżeli materiał z którego wykonana jest Twoja ściana nie znajduje się na liście lub jeśli masz dodatkowe pytania, skonsultuj się z fachowcem.

Wood/Stud

DE Holz-/Ständerwand · FR Bois / montant · NL Hout · IT Legno/chiodo · ES Madera/pared con montantes · SE Trä/innervägg · DK Træ/skilleväg
NO Tre/innervegg · PL Drewno/ściana działowa

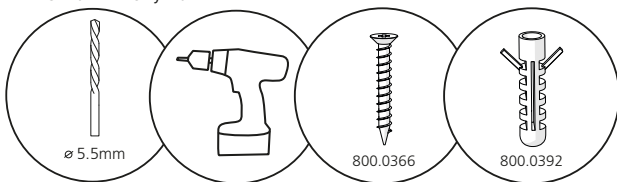


800.0366



Solid Masonry

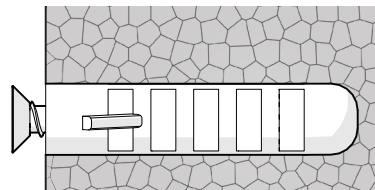
DE Solides Mauerwerk · FR Maçonnerie solide · NL Massief metselwerk · IT Opere murarie · ES Mampostería sólida · SE Tegel · DK Mursten
NO Mur · PL Pełny mur



Ø 5.5mm

800.0366

800.0392



Plasterboard (Hollow wall): Consult expert for appropriate fittings

DE Gipskartonplatte (Hohlwand): Konsultieren Sie einen Experten für geeignete Befestigungen

FR Plaque de plâtre (mur creux) : Consultez un professionnel pour les fixations appropriées

NL Gipsplaat (holle muur): raadpleeg een expert voor de juiste bevestiging

IT Cartongesso (muro cavo): consultate un esperto per degli adeguati montaggi

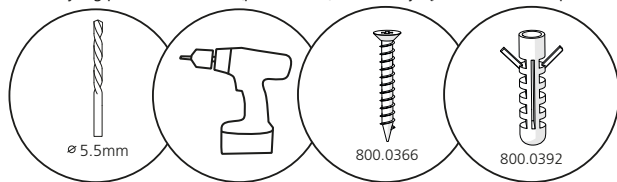
ES Pared de yeso (hueca) Consulte a un experto para obtener los accesorios adecuados

SE Gipsvägg (ihålig): Prata med en expert för att hitta rätt fästen

DK Gipsplader (hul væg): Spørg en ekspert til råds om velegnede fastgørelser

NO Gipsplater (hul vegg): Spør en ekspert om råd om velegnede fester

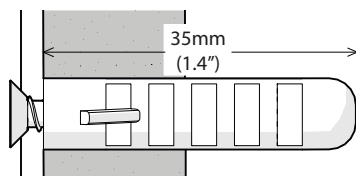
PL Plyta gipsowo-kartonowa (pusta ściana): skonsultuj się z fachowcem w sprawie odpowiednich mocowań



Ø 5.5mm

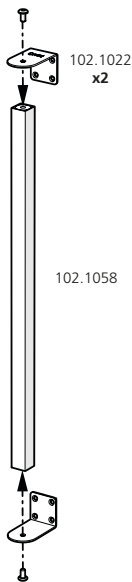
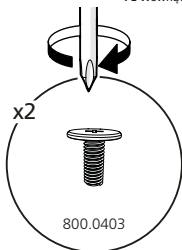
800.0366

800.0392

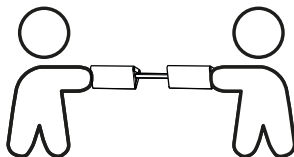
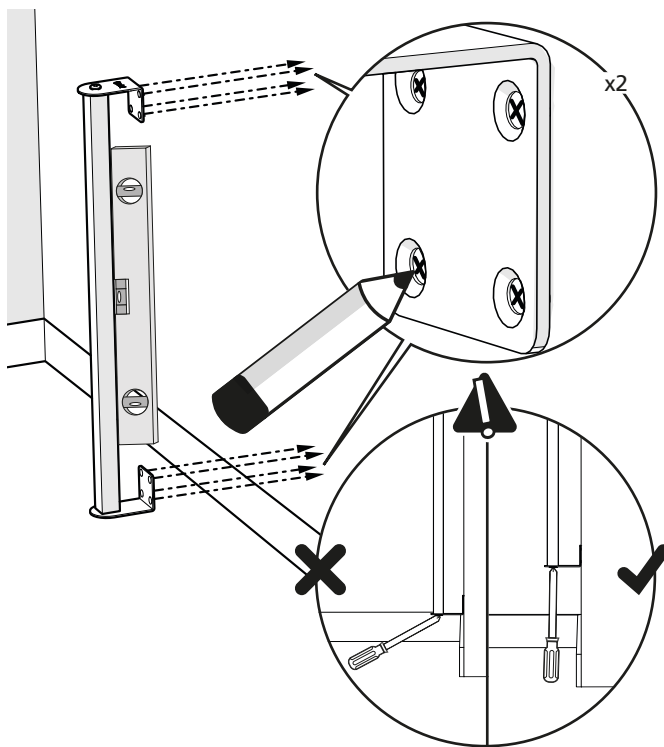
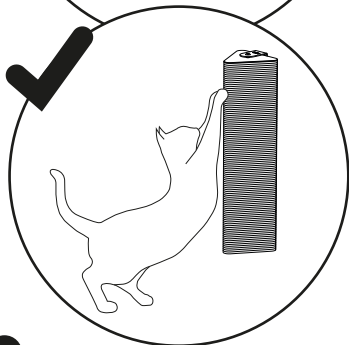
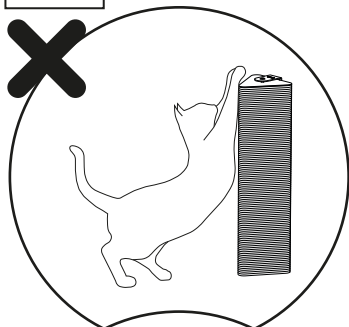


1**You will find the tube (102.1058) inside cardboard reload packs (102.0031)**

DE Die Stange (102.1058) befindet sich in den dreieckigen Pappröhren (102.0031)
 FR Facultative Vous trouverez le tube (102.1058) à l'intérieur des tubes triangulaires en carton (102.0031)
 NL U vindt de buis (102.1058) in de kartonnen herlaadsegmenten (102.0031)
 IT Troverai il tubo (102.1058) all'interno della scatole in cartone per ricarica (102.0031)
 ES Encontrarás el tubo (102.1058) dentro de los packs de recarga de cartón (102.0031)
 SE Du hittar stängen (102.1058) inuti kartongdelen (102.0031)
 DK Du finder røret (102.1058) inde i papemballage (102.0031)
 NO Du finner røret (102.1058) i pappemballasjen (102.0031)
 PL Wewnątrz sprasowanej tektury (102.0031) znajduje się tuba (102.1058)

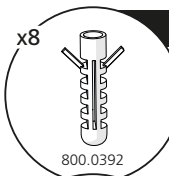
**If you're struggling get some help!**

DE Wenn Sie Probleme haben, holen Sie sich Hilfe!
 FR Si vous avez du mal à obtenir de l'aide!
 NL Als je het moeilijk hebt, zoek dan hulp!
 IT Se stai lottando, chiedi aiuto! ES Si tienes problemas, ¡busca ayuda!
 SE Om du kämpar ska du få hjälp!
 DK Hvis du kæmper, få hjælp!
 NO Hvis du sliter, få litt hjelp!
 PL Jeśli masz problemy, poproś o pomoc!

**2**

3

x8



800.0392

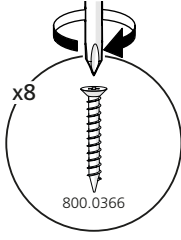
Optional



03

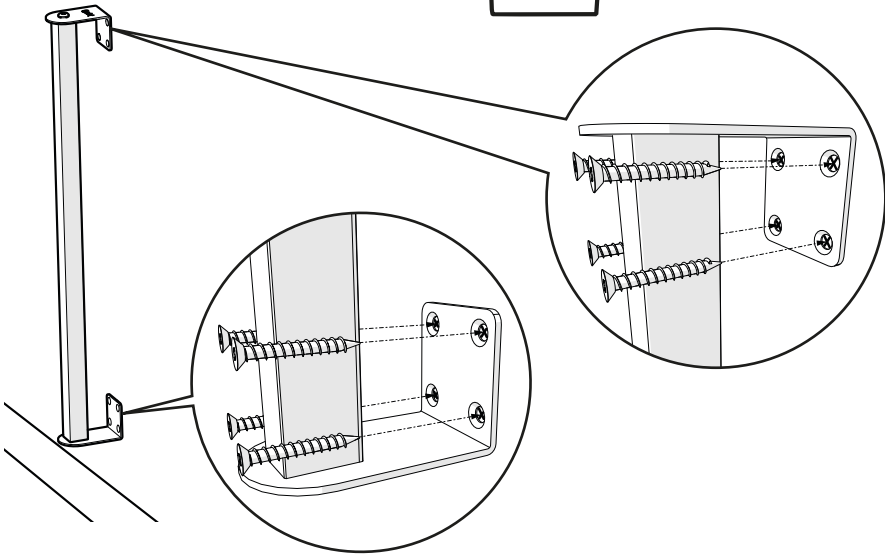
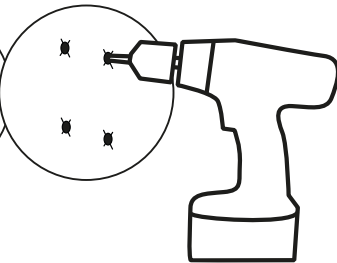
DE Optional - FR Facultative
NL Optioneel - IT Opzionali
ES Opcional - SE Valfri
DK Valgfri - NO Valgfritt
PL Opcjonalnie

x8



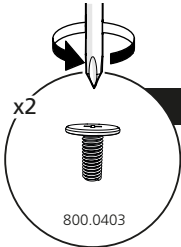
800.0366

ø 5.5mm



4

x2

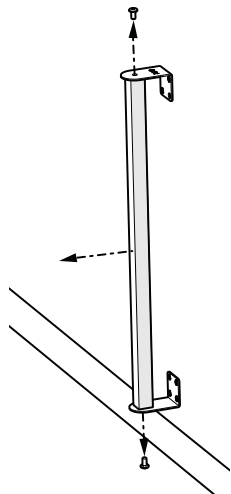


800.0403

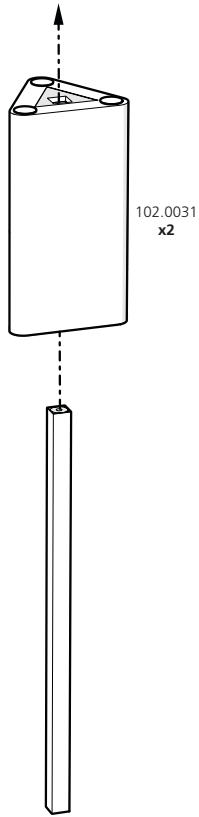
Keep Safe for step 7



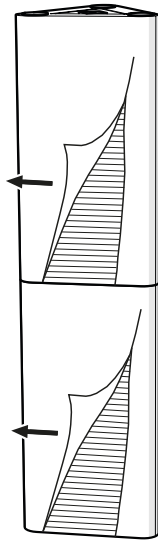
DE Für Schritt 7 sicher aufbewahren
FR Gardez-le de côté pour l'étape 7
NL Bewaar voor stap 7
IT Tenetelo da parte per la tappa 7
SE Lågg undan delarna till steg 7
DK Gem et sikkert sted til trin 7
NO Spare delene for trinn 7
PL Zachowaj do użycia w kroku 7





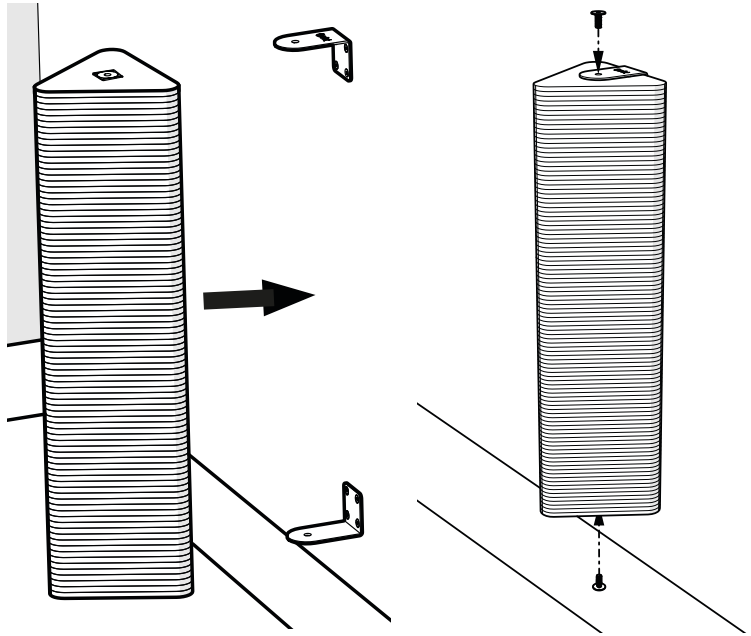
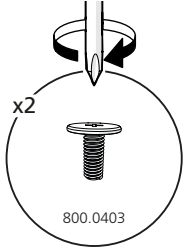
5



6



7



Omlet®



Please Reuse,
Compost,
Recycle.

© Copyright Omlet Ltd. 20202

Design Registered, Patent Pending

Omlet is a Registered Trademark of Hebe Studio Ltd.

Stak is a Registered Trademark of Hebe Studio Ltd.

820.2038_Instruction Manual Wall Mounted Cardboard Cat Scratchers_28/10/2022